

Chi è Centro Paghe?

“Centro Paghe” riunisce un gruppo di aziende nazionali nate per sviluppare software ed effettuare servizi di outsourcing per la gestione del personale.

Tutto il software installato dal Centro Paghe viene sviluppato tramite una delle società del gruppo.

La distribuzione, l’assistenza sul territorio ed i servizi di outsourcing vengono effettuati dai Centri Paghe Territoriali che ben conoscono le innumerevoli problematiche locali.

La prima struttura del Centro Paghe ed il primo software prodotto risalgono al 1984.

Ad oltre 25 anni dalla nascita, il gruppo “Centro Paghe” è divenuto leader indiscusso dell’outsourcing paghe in Italia con 10 Sedi, oltre 70 collaboratori, 230.000 cedolini gestiti mensilmente in collaborazione con 1000 Studi Professionali.

Le sedi del Centro Paghe, gruppo sorto inizialmente nel Veneto, sono le seguenti: **Verona, Vicenza, Padova, Treviso, Milano, Bergamo, Brescia, Pescara e Palermo.**



La Mission del gruppo Centro Paghe

La missione di Centro Paghe è sempre stata quella di creare software paghe e gestire tutti i servizi a questo collegati ad uso esclusivo delle categorie autorizzate alla tenuta delle buste paga in Italia.

Lo sviluppo dei vari software prodotti negli anni ha sempre avuto quindi un unico comune denominatore: **grande facilità e velocità d’uso per la gestione negli Studi Professionali** dove la maggioranza delle aziende sono di piccole dimensioni.

Ma quello che ha reso famoso il nome di Centro Paghe è la sua famosa Banca Dati integrata che sgrava il Professionista di qualsiasi onere in tempi e costi per gli aggiornamenti tabellari (contrattuali, contributivi, normativi, ecc.).

Il tutto per favorire la vera professionalità del Consulente del Lavoro che non dovrà più impegnarsi in lunghe e costose analisi interpretative ed aggiornamenti manuali di tabelle o di programma, ma potrà dedicarsi alla vera professione: **la Consulenza.**

A beneficio di questa grande struttura interpretativa e di ricerca creata dal Centro Paghe vi è l’eliminazione dei lunghi tempi di analisi, degli errori di interpretazione o più semplicemente di digitazione, sempre possibili per chi opera “da solo”.


Cos'è l'outsourcing paghe

- Fare outsourcing significa affidare all'esterno attività ripetitive ed estranee all'attività professionale degli Studi di Consulenza.
- Tramite l'outsourcing paghe si possono gestire telematicamente tutti gli aggiornamenti di procedura (normativa), contrattuali e tabellari per conto dello studio.
- Contratti nazionali e provinciali, aliquote contributive, Casse Edili provinciali, gestione delle una-tantum, vacanze contrattuali, elementi assorbibili, sono alcuni dei servizi che possono essere delegati all'esterno.
- Fare outsourcing significa utilizzare specialisti paghe di una struttura esterna per salvare, controllare, ottenere assistenza, pubblicare, archiviare i propri dati (stampe e archivi).
- In outsourcing si può delegare e controllare via web l'immissione delle presenze ai propri clienti.

Perché l'outsourcing del Centro Paghe

- Perché Centri Paghe non ci si inventa. Centro Paghe opera esclusivamente in questo settore dal 1984.
- Perché tutte le applicazioni del Centro Paghe vengono sviluppate esclusivamente per essere utilizzate da parte degli Studi Professionali. (praticità, automatismi, completezza e velocità di immissione per i tempi sempre stretti degli studi).
- Perché Centro Paghe unisce la propria famosa "banca dati" integrata, comprendente 260 contratti di lavoro nazionali e zonal, alla riconosciuta fama di profondi conoscitori della materia ed a quella di un'assistenza veloce e competente.
- Perché il gruppo di studio del Centro Paghe è formato da colleghi Professionisti e dagli stessi specialisti che quotidianamente scrivono sulle migliori riviste nazionali del settore.
- Perché Centro Paghe rispetta gli studi di consulenza del lavoro: Centro Paghe non opera direttamente con le aziende e installa il proprio software esclusivamente ai Professionisti, collaborando con le aziende loro clienti per installare servizi aggiuntivi (risorse umane, budget o rilevazione presenze).
- Perché tutti i software del Centro Paghe sono sviluppati in un'unica e moderna piattaforma Windows. Tutti gli aggiornamenti vengono effettuati automaticamente e telematicamente senza la necessità di essere degli specialisti software.
- Perché partecipare al network dei clienti Centro Paghe significa ricevere quotidiane circolari informative su normativa, interpretazioni o rinnovi contrattuali.
- Perché il nostro outsourcing consente di archiviare e consultare facoltativamente i propri tabulati su internet o di dialogare con i propri clienti organizzando in Studio o presso di loro stampe o consultazioni.
- Perché i servizi di Centro Paghe fanno risparmiare:
Centro Paghe garantisce una produttività superiore al 30% rispetto a quella di qualsiasi software "in casa".

Perchè l'assistenza di Centro Paghe



L'assistenza alla clientela è divenuta ultimamente per gli Studi Professionali uno dei principali motivi di scelta per l'inserimento di uno strumento software paghe in Studio.

Chi direbbe che il proprio servizio di assistenza non è valido? Se conoscete qualche Vostro collega che si serve di noi, la miglior risposta sarà la sua!

Per quanto ci riguarda, il Centro Paghe mette a disposizione, oltre ad una qualificata assistenza locale presso i Centri Paghe territoriali, una piattaforma telematica tramite la quale è possibile comunicare 24 ore al giorno.

Centro Paghe utilizza i collegamenti internet con i propri siti per consentire agli Studi un contatto continuo per qualsiasi tipo di richiesta. Qualsiasi aggiornamento è integrato con circolari esplicative sia di aggiornamento che di approfondimento (aggiornamenti contrattuali, normativa, scadenze o applicazioni alla procedura).

Le risposte ai quesiti più frequenti vengono inserite su internet e, come tutta la manualistica del software, sono consultabili tramite personali credenziali di accesso.

Ovviamente il servizio di assistenza fa parte integrante dei nostri servizi e non è certo un prodotto "optional".

Migrazione da altri software paghe

L'assistenza effettuata da Centro Paghe comprende anche un servizio che consente di convertire anagrafiche, accantonamenti o storici dal vecchio software utilizzato.

Purtroppo il passaggio dei dati da un software ad un altro è diventato l'ostacolo maggiore nel cambiamento del proprio ambiente di lavoro. Centro Paghe ben conosce queste difficoltà e la tipologia di archiviazione dei dati della propria concorrenza.

L'assistenza del Centro Paghe, costituita da esperti conoscitori della consulenza del lavoro e delle problematiche di Studio, collabora direttamente con gli addetti fino al completo passaggio dei dati ai nostri archivi.

Tramite il nostro Servizio si:

ANNULLA

il costo di acquisto del software paghe che viene installato in comodato d'uso presso lo studio del Professionista o gestito presso una Server Farm esterna. Naturalmente tutti gli aggiornamenti o implementazioni della procedura sono compresi nel servizio.

CONSENTE

ai collaboratori di fare esclusivamente approfondimento e consulenza. Centro Paghe, grazie al suo gruppo di studio, invia circolari mensili su variazioni contrattuali, contributive e normative, promuove incontri collettivi gratuiti ed organizza convegni specifici. Aggiorna inoltre tutte le aliquote ed i contratti di lavoro anche locali (circa 260), sopprimendo la possibilità di errori.

MIGLIORA

la produttività dello Studio. Il tempo richiesto è solo quello relativo alla gestione delle anagrafiche e dell'immissione delle presenze. Aggiornamenti normativi e tabellari sono un ricordo del passato.



CONTIENE

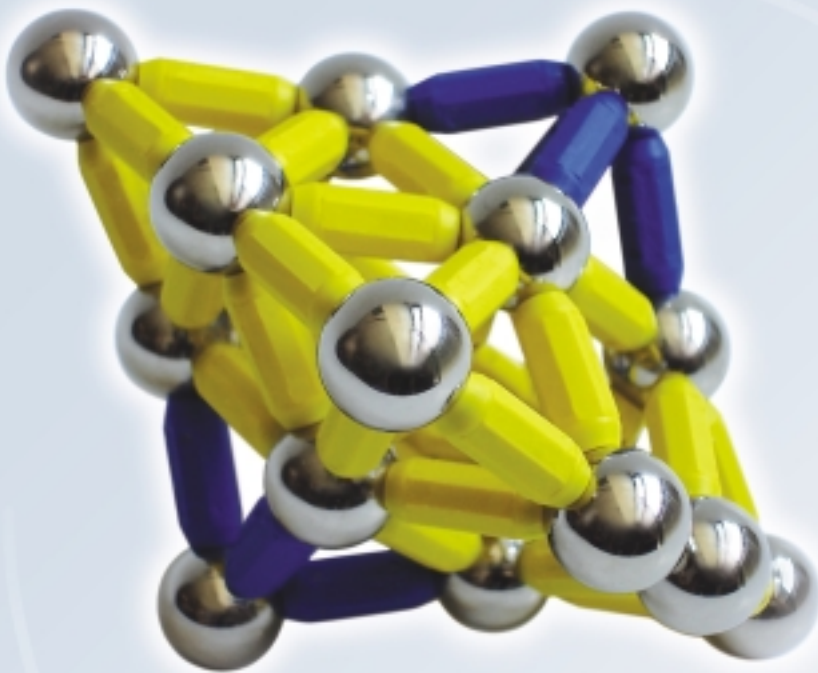
il costo del servizio applicandolo esclusivamente a "cedolino elaborato", modificando proporzionalmente la spesa al variare delle paghe gestite.

ORGANIZZA

al meglio lo Studio permettendo di utilizzare a piacimento tutti i servizi messi a disposizione dal Centro Paghe. Dalla gestione del Collocamento fino alla Parcellazione dello Studio.

Risparmia con il Centro Paghe





ASSO
software & outsourcing

la soluzione completa
per lo studio
professionale

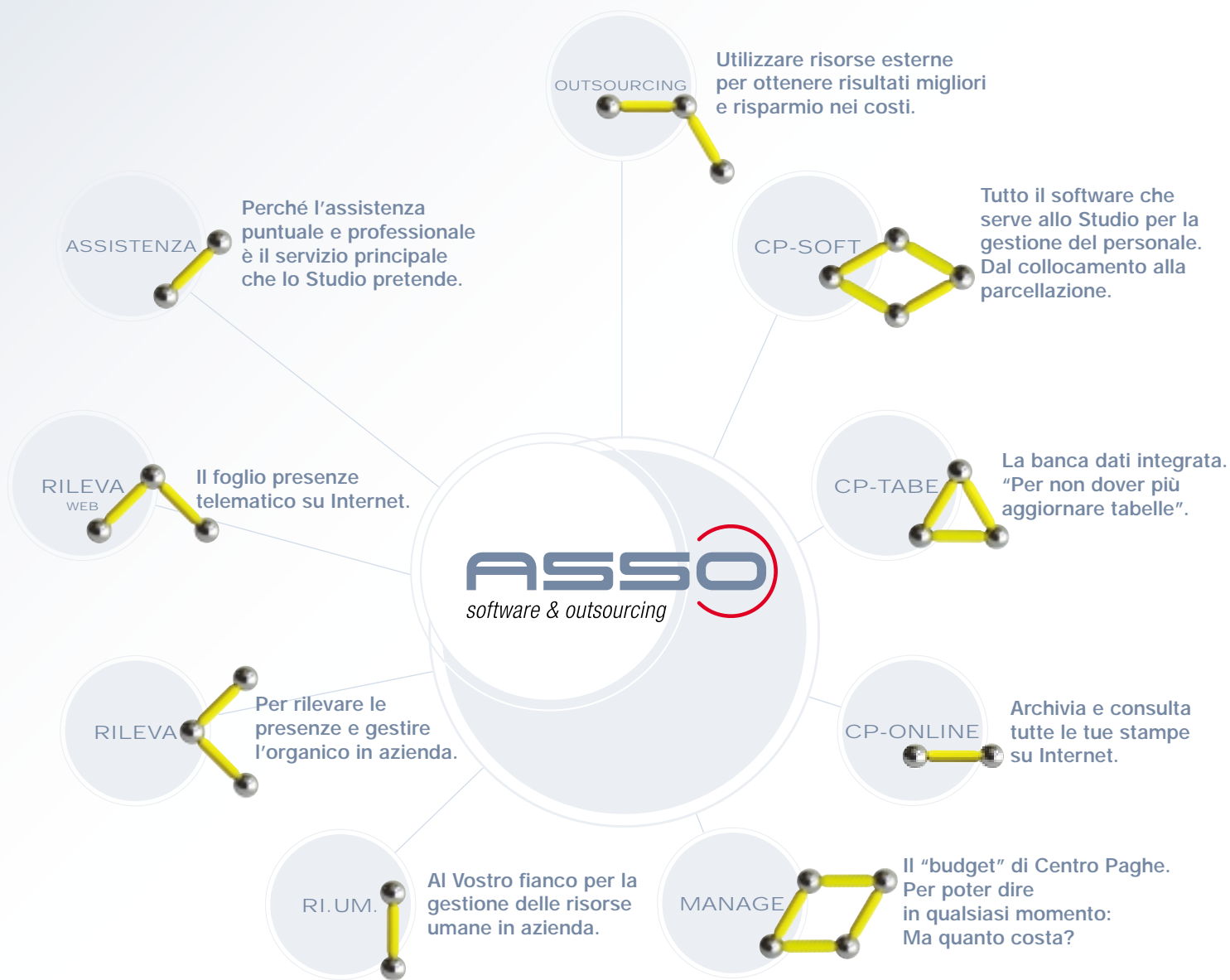
Perché lo Studio vuole soprattutto
ASSISTENZA

Mai come oggi gli utenti esigono
SERVIZI

E' indispensabile utilizzare un moderno
SOFTWARE

Tutto per ottenere una migliore
ORGANIZZAZIONE
dello Studio

Il metodo "ASSO" creato da Centro Paghe non è solamente un software, ma un insieme di moduli ed un modo diverso di operare che la nostra struttura fornisce interamente per gestire l'elaborazione delle paghe all'interno dello Studio Professionale:



- Analisi delle problematiche dello Studio e start-up delle nuove applicazioni.
- Installazione a personalizzazione delle varie banche dati.
- Trascodifica delle anagrafiche e degli eventuali storici già esistenti.
- Fornitura dei software e collegamenti telematici.
- Effettuazione dei servizi di Outsourcing con archiviazione anche presso i nostri Centri dei dati del cliente.
- Invio di pubblicazioni mensili e periodiche sulle novità del lavoro e sugli aggiornamenti della procedura.
- Organizzazione di incontri di aggiornamento per l'utilizzo del servizio e la preparazione del personale.
- Gestione delle stampe presso lo Studio, presso i clienti dello Studio o presso un nostro Centro.
- Archiviazione ottica di tutti i tabulati anche su Internet.

Funzioni principali della procedura

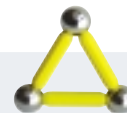
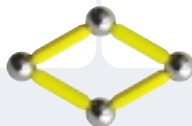
Aggiornamento della procedura Interattivo (ADSL).
 Inserimento delle presenze:
 - a Calendario
 - a Eventi
 - tramite Internet
 - da Rilevatori Presenza
 Inserimento anagrafiche dal collocamento.
 Inserimento dipendenti in automatico sui siti regionali.
 Gestione cassa edile/cantieristica e file per "MUT" (per qualsiasi cassa edile).
 Gestione Enti Pubblici (INPDAP) - Denuncia DMA.
 Gestione SCAU, ENPALS, IPSEMA -
 ENPALS – aliquote e denunce relative.
 Gestione elementi paga del mese precedente.
 Gestione e creazione flussi telematici per tutti i Fondi di Previdenza Complementare.
 Gestione CO.CO.CO, personale domestico, contratti di inserimento, associati in partecipazione, stagisti e praticanti, interinali.
 Gestione completa Dirigenti industria e commercio.
 UNIEMENS completamente automatico.
 Gestione F24 integrabile e con creazione flussi di pagamento.
 Procedura per la denuncia di infortunio e creazione flusso per l'INAIL.
 CIGO, CIGS, CIGS in deroga Mod. SR41.
 Accredito stipendio su tracciato interbancario e creazione flussi per le banche.
 Gestioni e report per qualifica o centri di costo.
 Estrazione di qualsiasi dato su Excel e creazione di qualsiasi stampa personalizzata.
 Procedura di parcelazione integrata alle paghe.
 Dal netto al costo automaticamente.
 Netto concordato per tutti i dipendenti.

Gestione completamente automatizzata per:

Detassazione/decontribuzione.
 Apprendistato (passaggi di scaglioni, professionalizzanti).
 Malattia (Inps, lordizzazione, Integrazione).
 Maternità (Inps, ditta).
 CIG – gestione quote orarie e DM10.
 UNIEMENS con acquisizione automatica dalle paghe.
 EBAV completamente automatica dai contratti.
 Gestione automatica una tantum, vacanze contrattuali, scatti di anzianità per tutti i contratti.
 Passaggi di categoria e riporti automatici per:
 apprendisti - mobilità - riassunzioni.
 Gestione della flessibilità, banca ore.
 Scadenziari ditta e dipendente.
 Acquisizione automatica debiti/crediti 730 dai CAAF.
 Gestione automatica di aumenti assorbibili.

Banche Dati costantemente aggiornate

Contratti di lavoro (ca. 260) in tutti i settori:
 livelli, apprendistati, ferie, straordinarie e maggiorazioni, elem. provinciali, integrativi e edr, vacanze contrattuali, festività, una tantum, decontribuzione/detassazione.
 Aliquote contributive.
 Casse Edili industria e artigianato (ca. 80 in tutta Italia).
 Minimali e massimali di qualsiasi settore.
 Aliquote, scaglioni o altri dati per dirigenti.
 Addizionali comunali e regionali costantemente aggiornate.
 ANF con storici degli anni trascorsi.
 Tutti i Fondi di Previdenza complementare tabellati con relativi contributi e flussi.
 Modulistica del collocamento o degli altri istituti.
 Tabelle di Enti Bilaterali di vari settori (artigianato e non).



dettaglio

Alcune stampe e prospetti principali

Stampe effettuabili a scelta:

- Presso lo Studio
- Tramite Internet
- Dal Cliente dello Studio
- Presso un nostro "Centro Paghe"

Consultazione di tutti gli anni precedenti.

Possibilità di archiviazione di tutte le stampe su sito Internet.

Stampa di tutti i tabulati in formato A4.

Possibilità di stampare in formato PDF.

Prospetti di costo immediato per:

- distinte netti a pagare, accrediti per banca
- Licenziamenti - Tfr e accantonamenti - CUD
- IRAP
- Bilanci contabili standard e personali con attribuzione ai vari piani dei conti aziendali
- prospetti riepilogativi con contributi, ratei, versamenti
- Costi differiti e costo "globale" del dipendente

Stampe immediate in caso di malattia, maternità, CIG, CIGS, flessibilità, banche ore.

Distinte INPDAI/PREVINPDAI dirigenti.

Stampe Cassa edile industria.

Stampe Enti Bilaterali, Cassa edile artigiana.

Prospetti ferie con residui e contributi relativi.

Stampe con scadenziari.

Riepiloghi con assenteismo, straordinarie effettuate.

Libro Unico

Stampa su un unico foglio o del cartellino su foglio separato.

Stampa del cedolino e del cartellino contemporaneamente o in tempi diversi.

Compilazione automatica del cartellino in studio o dall'azienda tramite web.

Alcune stampe, prospetti periodici e di fine anno

Prospetti per IRAP, cuneo fiscale.

Denunce DMAG - SCAU.

Prospetti con indennità di fine rapporto.

Distinte accantonamenti individuali, costi differiti, ratei.

Modelli richieste deduzioni e ANF.

Modello CUD annuale ed al licenziamento.

Statistiche invalidi.

Statistiche ispettorato del lavoro - studi di settore.

Dati per dichiarazioni dei redditi.

Procedura di Autoliquidazione Inail utilizzabile per:

- autoliquidazione automatica di fine anno
- gestione soci - artigiani
- chiusura aziendale o di posizioni Inail
- creazione flusso per l'Inail

Procedura 770 completa (tutti i quadri) integrata con le paghe.

Acquisizione quadri da altre procedure.

Altri moduli integrati

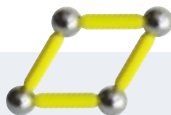
RILEVA WEB - Il foglio presenze del Centro Paghe su Internet.
F.P.C. - Una unica procedura che racchiude la gestione dei Fondi di previdenza complementare e consente di produrre stampe e flussi telematici per i singoli istituti.

RILEVA - La rilevazione presenze e l'acquisizione automatica nelle paghe.


MANAGE - La procedura di budget del Centro Paghe integrata con la banca dati.

RI.UM. - La gestione delle risorse umane.

EXPORT - Per estrarre qualsiasi dato su Excel.



CP-SOFT



CP-SOFT, il "cuore" del Servizio ASSO.

Progettato ad uso esclusivo dei consulenti del lavoro è il software più pratico e veloce per la gestione delle paghe in studio. È **GARANTITA** una produttività maggiore del 30/40% rispetto a qualsiasi altro prodotto sul mercato.

NON ESISTONO OPTIONAL!!!

Collocamento, COnline, Dirigenti, Collaboratori, Interinali, Colf, Fondi di Previdenza e relativi flussi, Edilizia e Cantieristica, personalizzazione di flussi contabili, autoliquidazione, Cud, 770, ecc, ecc.

In poche parole tutto ciò che serve allo Studio ad un unico prezzo chiaro e senza sorprese.

CARATTERISTICHE

Operatività in ambiente Windows/NT/Linux.
Help e manuali d'uso in linea.
Aggiornamento on-line via Internet.
Banca dati contrattuale e contributiva integrata alla procedura (CP-TABE).
Procedura completa (senza optional) dal Collocamento alla Parcellazione.
Collegamento tra lo Studio ed il proprio Cliente per aggiornamenti o interazioni.


Circolari di aggiornamento mensili e riunioni periodiche gratuite.
Applicazione vantaggiosa della tariffa "Tutto Compreso" a scalare sulla base dei cedolini gestiti, quindi: "NESSUN INVESTIMENTO INIZIALE".

Tutto il software che serve allo Studio per la gestione del personale dal collocamento... alla parcellazione


SEGRETERIA E COLLOCAMENTO

Ideato per scrivere le anagrafiche una sola volta. Gestisce le assunzioni, le cessazioni e tutte le pratiche aziendali anche nei confronti degli istituti. Ideato con un moderno editor windows grafico. Tutte le lettere, come quelle di assunzione, sono personalizzabili da parte dello Studio.

Quotidianamente aggiornato è stato il primo a permettere le assunzioni degli apprendisti telematicamente nel Veneto. Gestisce ora automaticamente tutte le assunzioni/cessazioni dei dipendenti interagendo con molti siti Regionali.



CP-TABE



E' la famosa banca dati integrata del servizio ASSO divenuta famosa anche tra chi non è nostro cliente grazie alla particolarità delle caratteristiche, la completezza, la sicurezza degli aggiornamenti, delle interpretazioni e soprattutto per il risparmio di tempo che consente agli studi.


Ultimamente altre software house hanno tentato di imitare il nostro prodotto, introducendo al massimo pochi contratti nazionali, il più delle volte a pagamento e senza collegamento con le contrattazioni integrative locali.

- 260 contratti di lavoro costantemente aggiornati.
- 1000 aliquote contributive di ogni settore.
- tutti gli istituti presenti in Italia nel settore privato con le loro forme contributive.
- I Fondi di previdenza complementare e le relative contribuzioni.
- 200 modelli di lettere (collocamento) già pronti e personalizzabili.
- 80 casse edili industriali ed artigianali interamente gestite.
- Tabelle Ebav automatiche per tutti i settori dell'artigianato (Veneto).
- Tutti i massimali e minimali di qualsiasi settore.
- Tutte le addizionali comunali e regionali aggiornate mensilmente.
- Gestione automatica delle vacanze contrattuali e delle una-tantum, ecc, ecc.

La banca dati integrata: per non dover più aggiornare tabelle

Questo è il "carburante" che consente ai nostri clienti di risparmiare il 30/40% del loro tempo e di dedicarsi solamente alla consulenza.

Ogni aggiornamento effettuato viene inoltre documentato e motivato in pubblicazioni che vengono inviate a livello cartaceo o telematicamente.



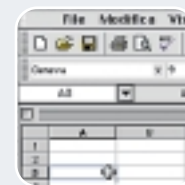
EXPORT



Tutte le applicazioni del Centro Paghe sono state scritte interamente in modalità Windows. Ne deriva una completa integrazione con i software di Microsoft (Word, Excel, ecc.).

Con estrema facilità ed in pochi secondi anche l'utente meno preparato in informatica può predisporre infinite estrazioni e stampe su Excel.

Crea su Excel con facilità tutte le stampe che vuoi



Questo avviene con estrema facilità perché ogni dato dell'ambiente "ASSO" è un vocabolo di un grande dizionario si può estrarre ed unire su Excel.

Con pochi "click" di mouse è possibile scegliere i dati provenienti da vari archivi, fonderli tra di loro e creare dei piccoli programmi di estrazione utilizzabili anche in seguito.

Quante stampe si possono ottenere quindi con il "Centro Paghe"? La risposta più corretta è: **infinite!**

CP-ONLINE




Per far spazio in ufficio e consentire agli addetti dello Studio una veloce ricerca fra gli innumerevoli tabulati anche di anni precedenti presenti in archivio, Centro Paghe ha ideato **CP-ONLINE**, uno strumento telematico che solamente chi svolge l'attività di outsourcing può realizzare.

DI COSA SI TRATTA:

A discrezione dello Studio, tutte le stampe prodotte quotidianamente durante una elaborazione (cedolini, prospetti contabili, F24, ecc.), vengono archiviate su un nostro sito internet, in una area protetta con credenziali gestite dallo Studio, tramite le quali lo stesso potrà visualizzare o ristampare qualsiasi documento anche dopo anni.

Teoricamente, con questo strumento, lo Studio potrebbe evitare qualsiasi stampa interna. Ma la cosa che rende unico questo

Archivia e consulta tutte le tue stampe su Internet



prodotto sono i tempi di effettuazione del servizio.

L'archiviazione e la conseguente fruizione delle stampe avvengono in ca. 3 ore da quando fisicamente lo studio ha effettuato l'elaborazione della paghe.

Lo Studio avrà anche la possibilità di inviare via internet le stampe ad un suo cliente per la stampa, come già fanno molte software house, oppure dotare il cliente di uno strumento più sofisticato, attribuendo allo stesso, credenziali di accesso e sicurezza a suo uso esclusivo.

Questo prodotto ha sostituito l'archiviazione ottica dei documenti che veniva effettuata su CD o DVD.

Tale archiviazione sarà sempre comunque effettuabile direttamente all'interno dello studio masterizzando tutti gli elaborati sempre disponibili in formato .PDF.



MANAGE

Se qualche anno fa il budget del personale era una necessità delle sole aziende di grosse dimensioni, negli ultimi tempi tale esigenza è stata recepita anche dal moderno Studio di Consulenza.

Il cliente più preparato ed attento ai costi richiede sempre di più al proprio Professionista una analisi veloce e dettagliata di quella che sarà l'incidenza del personale nel proprio ciclo produttivo.

Centro Paghe ha creato a tal fine un apposito strumento per lo Studio Professionale, molto diverso dai "dinosauri" che alcune software house avevano ideato ad uso esclusivo dei propri clienti principali: le grosse aziende.

E' nato quindi recentemente "MANAGE", procedura integrata nel nostro ambiente paghe che, con l'ausilio della banca dati "CP-TABE" e l'analogo motore di calcolo utilizzato per la gestione quotidiana della paghe, consente di anticipare costi a livello mensile, periodico o annuale per dipendenti o intere aziende ed ottenere in tempo reale i medesimi tabulati previsti nella procedura delle paghe.

Il Budget del Centro Paghe,
per poter dire in qualsiasi
momento: "ma quanto costa?"



Centro Paghe anche in questo caso prevede, grazie alla sua famosa banca dati, una gestione unica sul mercato: l'inserimento da parte del suo gruppo di studio di future tabelle contrattuali o contributive con la possibilità di anticipare quindi rinnovi contrattuali, indennità di vacanza contrattuale, gestione dell'una tantum, eliminazione o accorpamento di aliquote, elaborazioni con nuovi scaglioni di imposta e di detassazione, ecc.
E tutto senza dover perdere tempo ad aggiornare tabelle!!

Consente di effettuare simulazioni, di proiettare cambi di qualifica, aumenti contrattuali o di anzianità, prevedere nuove assunzioni o licenziamenti. Sono inseribili tutte le variabili e le voci previste nella procedura paghe quotidiana.

Una volta effettuate e consolidate le elaborazioni mensili ufficiali, sarà poi possibile effettuare nuove situazioni previsionali sempre più precise basandosi sui dati precedenti, confrontando con sempre maggiore precisione gli scostamenti tra costi effettivi e previsionali.

E per le aziende
clienti dello studio...

Centro Paghe ha creato una serie di prodotti per fidelizzare l'azienda cliente dello studio, risolvere i problemi gestionali collegati alla gestione del personale e, perchè no, far risparmiare tempo allo studio nel caricamento delle presenze.

RI.UM.



Creata per la grossa azienda è stata recentemente predisposta una versione "light" con un numero fisso di variabili per poter gestire direttamente da parte dello studio questa particolare esigenza anche per conto delle aziende "medie" o "piccole".

RI.UM. permette di: gestire le cartelle del personale (storici di passaggio livello, qualifica, assenze e presenze, provvedimenti disciplinari, benefits, gestione personale esterno come interinali o consulenti). Rappresentare l'organizzazione aziendale (organigramma dell'azienda, mapparne le competenze e le posizioni aziendali). Permette inoltre di monitorare la formazione del personale (mansioni,

La gestione
delle risorse umane



corsi, scadenziare le formazioni).

Gestire le candidature (archiviare i curriculum, interrogarli con selezioni mirate). Valutare il personale (capacità, obiettivi, competenze). Gestire i rischi per attività e per posizione o le visite mediche.

La procedura **RI.UM.** può, nella sua versione più ampia e completa essere installata direttamente nella grossa azienda cliente dello studio. Un nostro apposito gruppo di consulenti aziendali appositamente formati e con esperienza ventennale collaborerà con lo studio e l'azienda per soddisfare qualsiasi esigenza interna.



RILEVA

- Software per la rilevazione delle presenze
- Software per la gestione della mensa e dei ticket restaurant
- Software per il controllo degli accessi
- Software per il controllo dei tempi di lavoro e di produzione
- Software per la gestione delle commesse


Tutti i software del gruppo **RILEVA** sono installabili singolarmente, sono modulari e progettati diversamente in base al numero dei dipendenti ed alle diverse problematiche aziendali.

I software **RILEVA** utilizzano terminali che Centro Paghe commercializza e assiste, ma si adattano anche ad altri tipi di terminali già presenti in azienda.



RILEVA WEB

RILEVA WEB consente allo Studio di mettere a disposizione del suo cliente una semplice videata su Internet con il cartellino mensile, anziché consegnare o compilare le conosciute pagine in carta chimica. L'azienda potrà così compilare la videata con le medesime modalità della scrittura su carta, oltre ad effettuare tutti i controlli derivanti dal proprio contratto, tipo di orario, dalle eventuali assenze, ecc. Ovviamente lo Studio acquisirà automaticamente queste presenze e potrà semplicemente confermare o intervenire prima di elaborare la paga.



Un ventaglio di prodotti per le gestioni aziendali con o senza utilizzo dei terminali marcatempo


RILEVA è uno strumento potente e flessibile che si adatta a qualsiasi realtà aziendale, senza limitazioni di orari da gestire.

RILEVA consente di classificare le ore della giornata secondo una ampissima gamma di criteri facilmente impostabili, gestendo così orari rigidi, flessibili, ritardi, abbuoni, indennità, maggiorazioni, premi, ecc. Non pone limite nell'impostazione di complessi cicli di turnazione.

RILEVA unisce in un unico prodotto le caratteristiche di facilità d'uso, completezza delle informazioni e potenza di calcolo.

RILEVA dispone di una serie di moduli opzionali tra i quali citiamo il modulo di "Enquiry" che permette ai dipendenti di visualizzare sul terminale di rilevazione il proprio cartellino, o di leggere comunicazioni effettuate dall'ufficio personale.

E' ovviamente collegato alla nostra procedura paghe alla quale scarica automaticamente le presenze ed integrato con gli altri software della famiglia **RILEVA**.



Libro Unico!!!
il cartellino su internet
per l'azienda

RILEVA WEB viene attivato autonomamente dallo Studio per i propri clienti.

RILEVA WEB consente un notevole risparmio di tempo allo Studio per la gestione delle presenze.

RILEVA WEB opera un'unica videata "a calendario" identica a quella con la quale opera lo Studio.